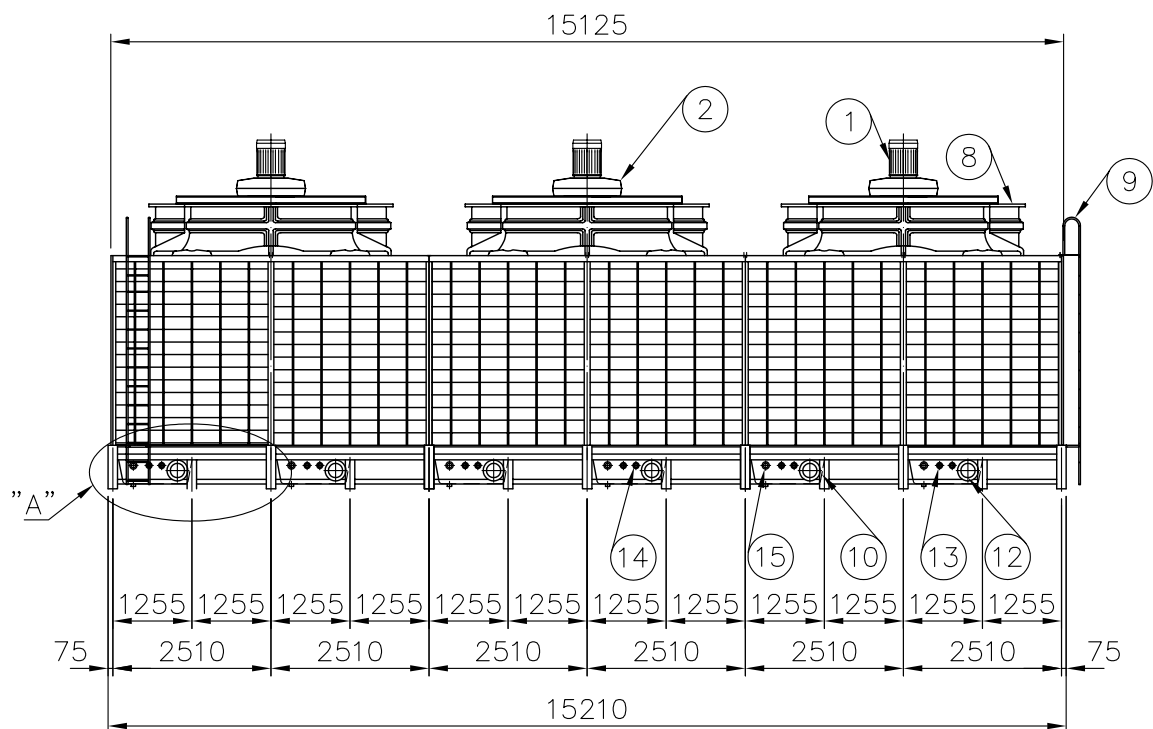
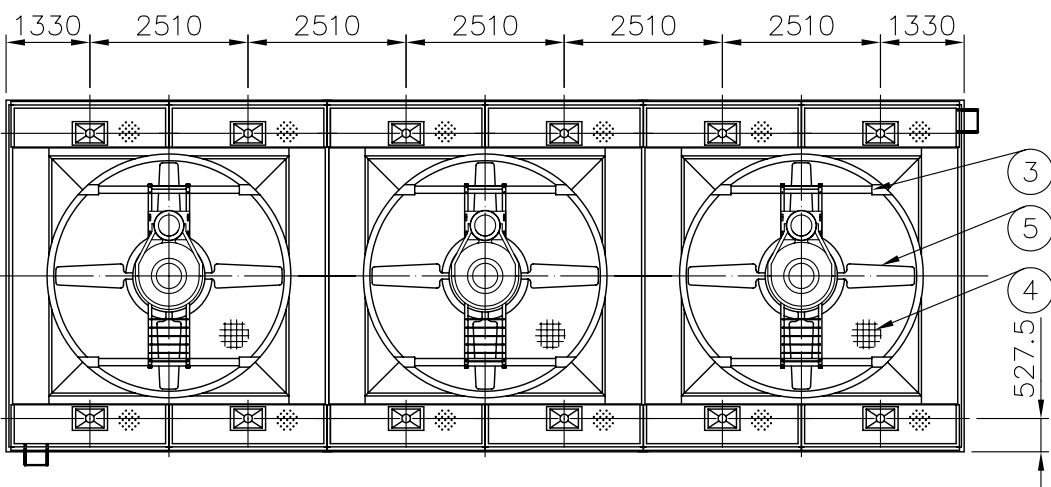
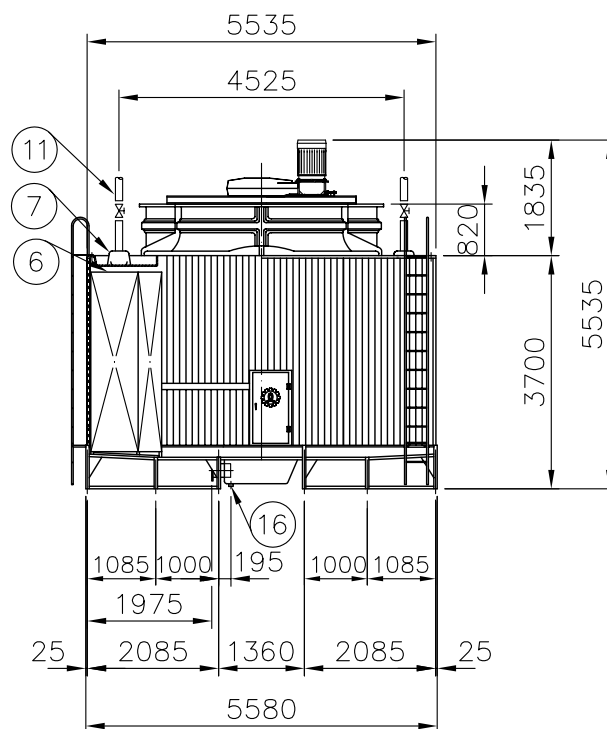


DETAIL "A" S=1:40



註：1.兩組階梯之標準安裝需位於外側浪板面與順風板面各一。



項	名	稱	材 質	尺 寸	件數
	Description		M.T	Specification	Q'ty
1	馬達	Fan Motor		20HPx6P	3 個 PCS
2	減速機	Belt Reducer		VBA-150BL	3 座 SET
3	馬達架	Motor Frame	H.D.G.S		3 組 SET
4	出風口網	Fan Guard	H.D.G.S		3 組 SET
5	風扇	Fan	A.C.	LSF-360	3 組 SET
6	散熱片	Filling	P.V.C.		3 組 SET
7	散水箱	Distribution Box	F.R.P.		12 個 PCS
8	風洞	Fan Stack	F.R.P.		3 組 SET
9	階梯	Ladder	H.D.G.S		2 組 SET
10	水槽	Water Sump	F.R.P.		6 個 PCS
11	溫水入管	Inlet Pipe Connection	H.D.G.S	6 B	12 支 PCS
12	冷水出管	Outlet Pipe Connection	H.D.G.S	8 B	6 支 PCS
13	自動補給水管	Automatic Filler	NYLON	1 1/2 B	6 支 PCS
14	手動補給水管	Quick Filler	NYLON	1 1/2 B	6 支 PCS
15	溢水管	Overflow	NYLON	2 B	6 支 PCS
16	排水管	Drain	ST.S	2 B	6 支 PCS

UNIT : 1 SET

Abbrev. : 1. H.D.G.S.: Hot Dip Galvanized Steel

熱浸鍍鋅鐵

2. A.C. : Aluminum Alloy Cast

鋁合金

3. ST.S :Stainless Steel 304

不銹鋼

4. F.R.P. :Fiberglass Reinforced Plastic

玻璃纖維強化塑膠

Remark : (*)Inlet Pipe Connection to be Supplied by Customer.

註：溫水入管由客戶提供

冷卻塔空重 Dry weight : 12200 kg		運轉重量 Operating Weight : 31100 kg	
荷重 Loading Data			
外氣濕球溫度 Ambient Wetbulb Temp: 27℃		風量 Air Volume : 3500M ³ /MIN/CELL	
出水溫度 Outlet Water Temp: 32℃		水量 Water Flow : 23400 LPM	
入水溫度 Inlet Water Temp: 37℃		冷卻能力 Cooling Capacity : 7020000Kcal/HR	
設計基準 Design Condition			
變更號碼	日 期	變 更	核 對 核 准 記 事 NOTE
圖 名 TITLE	LRC-N-600-C3		
	外觀圖 OUTLINE VIEW		
核 定			MM 1 / 120 102 · 10 · 1
校 對		製 圖 陳 建 宏	圖 號 DWG NO.
良機實業股份有限公司 LIANG CHI INDUSTRY CO., LTD.			31-123-1801